


DÉPILEUR SIMPLE M000 SIMPLE - MAYER



Ajuster la table tournante selon la taille du pot avec la poignée




Réduire la vitesse de la table tournante




Déplacez le moteur de forage vers la position la plus basse



La mâchoire de maintien supérieure et l'éjecteur sont désormais séparés



Ouvrez la pince et utilisez la manivelle pour régler la largeur appropriée



Le bord supérieur du pot repose désormais sur la mâchoire de maintien supérieure




Fixez la pince



Déplacez le moteur de la perceuse vers le haut et retirez le couvercle



Pour régler le diamètre inférieur du pot, desserrez la vis de verrouillage avec une clé à fourche



Positionnez la mâchoire de maintien inférieur sous le bord du pot



Resserrez la vis de verrouillage



Ajustez la distance entre les pots afin que la mâchoire de maintien supérieure et l'éjecteur soient entre les deux derniers pots



Ouvrir la pince



Soutenez avec votre main et ajustez la hauteur



Une fois la position correcte obtenue, fermez la pince et remettez le couvercle en place.